

**S.R. DAV PUBLIC SCHOOL. SRE
HOLIDAYS HOMEWORK
CLASS 1**

ENGLISH:

- Revise all the work done in the book and the note book.
- Do one page of English Reading, writing and dictation(10words) daily.
- Write the given assignment on A3 sheet using bold letters according to your Roll numbers.
- Roll no.1 to 3 Pictures of 'ee' and "ll" sound words.
- Roll no.4to 6 Pictures of "oo" and 'sh' sound words
- Roll no. 7 to 9 Pictures of 'ch' and 'th' sound words.
- Roll no.10 to 12 Pictures of 'ss' and "ck" sound words.
- Roll no.13 to 15 Pictures of "ng" and 'th' sound words
- Roll no. 13 to 17 Pictures showing one and many ,use of has/have,this/that.
- Read comics and short stories books.

Mathematics:

- Primary Mathematics Revise page no.1 to 25
- Reverse counting 100 to 1
- Number name 1to 50
- Tables 2 to 7
- Draw objects using cutting of different shapes on A3 sheet.
- Make a chart on pre number concept showing(Big/small,Thick/thin Heavy/light)

Computer

- Computer: Draw all parts of a computer with their names on a chart.

नैतिक शिक्षा

1. पाठ 1,2 का समस्त कार्य दोहराए।
2. प्रार्थना लिखिए और याद करिए।
3. आर्य समाज के नियम 1, 3,4 तक याद करिए।
4. आर्य समाज का केसरिया रंग का ध्वज चित्र बनाए।

Art

- Step by step book
- Page 6 to 12
- Thumb impressions in bunch of balloons
- Make a National flag with birds
- Draw the flowers and paste the pencil shredded

G .K.

All the work should be done on A4 size sheet

- Paste your photo and write your introduction (write 7 lines about you -your favourite food , your favourite colour , your favourite sweet , your favourite vegetable , your favourite game, your favourite place , and your favourite drink) also you can Paste photos of your favourite things.
- Paste the picture of the Prime minister of India,thechief minister of Uttar Pradesh and the Education Minister of India.
- Paste photos of Our National symbols(our national, bird ,national fruit, national game ,national currency, National Emblem, national flag, national flower,).
- Draw and colour Our Planet on A4 size sheet.
- Paste any three indoor games and any three outdoor games.

हिन्दी

- भाषा माधुरी पाठ 1 से 5
- भाषा अभ्यास: पेज 1से 20 दोहराए।
- अनुक्रमांक के अनुसार (A3 size sheet) पर सुंदर मात्राओ वाले चित्र बनाए।
- रोल नम्बर 1,2और 3आ, इ, ई की मात्रा वाले शब्दों के चित्र।
- रोल नम्बर 4,5और 6
उ,ऊ की मात्रा वाले शब्दों के चित्र।
- रोल नम्बर 6और7 ऋ की मात्रा वाले शब्दों के चित्र।
- रोल नम्बर 8,9और 10 ए, ऐ की मात्रा वाले शब्दों के चित्र।
- रोल नम्बर 11,12और 13 ओ, औ की मात्रा वाले शब्दों के चित्र।
- रोल नम्बर 14,15,16और 17 औ,अं व अः की मात्रा वाले शब्दों के चित्र।
- प्रतिदिन श्रुतलेख (20शब्द) व सुलेख लिखें।
- कहानियों की किताबे पढ़े।

Solve the attached Worksheets

प्रश्न 2. सही समान तुक वाले शब्द चुनिए-

1. नमक - सड़क	चमक	पवन
2. भागा - धागा	पागा	आग
3. पिघला - विशाल	बिगड़ा	निकला
4. दस - जस	मास	रस
5. बादल - मसाला	पागल	बाजरा
6. कविता - सरिता	सिरका	बनिया

प्रश्न 3. नीचे दिए गए वर्णों को सही क्रम में लगाकर सही शब्द चुनिए -

1. र स अ फ	2. प वा र त
3. य ना ल रि	4. खा च र
5. म टा चि	6. इ क न ध
7. र ब सा त	8. वा र वि र

चित्र को ध्यान से देखकर खाली स्थान भरो।

(बकरी बादल आम पक्षी बेंच खिड़कियाँ)






- आकाश में तीन..... उड़ रहे हैं।
- चित्र मेंका एक पेड़ है।
- पेड़ के पास एक..... रखी है।
- सूरज..... के पीछे छिप गया है।
- घर में तीन नीले रंग की..... है।
- चित्र में..... घास खा रही है।

प्रश्न 5— चित्र देख कर कहानी पूरी करो —



एक दिन एक  के किनारे टहल रहा

था। उसने एक  को  में तैरते


देखा। उसने सोचा कि मैं भी तैरूँगा। उसे  के नीचे एक



..... दिखाई दी।



को उठा लाया। उसने  को उलटा करके  में

डाला और उछल कर उसमें बैठ गया।  और



..... दोनों साथ-साथ तैरने लगे।

E.V.S.

- Learn all the work done in notebook and book.
- Make a hygiene kit with the things you use for your cleanliness like Soap ,Shampoo, Dettol, Sanitizer, Toothpaste etc.
- Make a list of food items which you get from plants, animals and junk food on A4 sheet.

GlobalShiksha Grade I EVS

My Body

Write any function of the given body part:

eyes: _____

nose: _____

ears: _____


fingers: _____

mouth: _____


hand: _____

leg: _____


*Did you know?
Our eyes are always
the same from birth.*




Meet my friends. Answer their questions.




1. I am John. I am eating. Which body part/parts am I using?



2. I am Mohan. I am skipping. Which body part/parts am I using?



3. I am Sita. I am writing. Which body part/parts am I using?



4. I am Rohan. I am playing football. Which body part/parts am I using?

Skill: Functions of parts of our body